

Venue 10 Keyboard

7000 Series

Quick Start Guide

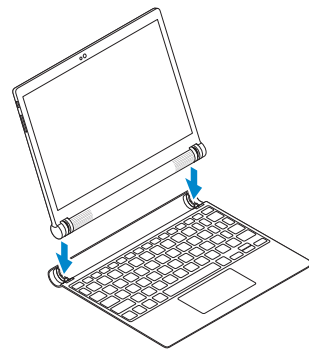
Guide d'information rapide



1 Connect the keyboard

Connecter le clavier

- Turn on the tablet and ensure Bluetooth is enabled.
 - Align the keyboard slots with the tablet connectors, and insert the tablet into the keyboard.
The keyboard backlight and the Caps Lock status light turn on.
- Allumez la tablette et assurez-vous que le Bluetooth est activé.
 - Alignez les emplacements du clavier avec les connecteurs de la tablette, puis insérez cette dernière dans le clavier.
Le rétroéclairage du clavier et le voyant de verrouillage des majuscules sont activés.



2 Pair the keyboard

Appairer le clavier

- Wait for the keyboard to be detected by your tablet.
 - Tap **Scan** if a message appears stating that the keyboard is not connected.
 - Enter the password displayed on the screen when prompted.
- Attendez que le clavier soit détecté par votre tablette.
 - Tapez sur **Rechercher** si un message apparaît, vous indiquant que le clavier n'est pas connecté.
 - Saisissez le mot de passe affiché à l'écran lorsque vous y êtes invité.

Product support and manuals

Support produits et manuels

Contact Dell

Contacter Dell

Regulatory and safety

Règlementations et sécurité

Regulatory model

Modèle réglementaire

dell.com/support

dell.com/support/manuals

dell.com/contactdell

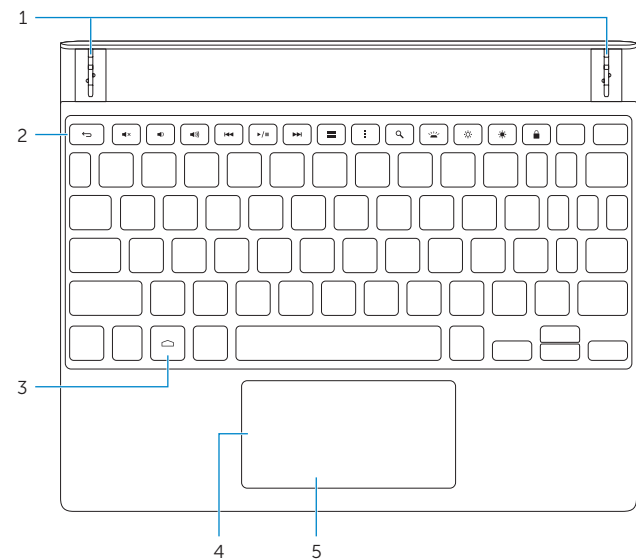
dell.com/regulatory_compliance

KW14M02



Features

Caractéristiques



- | | |
|--------------------------|-----------------------------------|
| 1. Tablet connectors (2) | 1. Connecteurs de la tablette (2) |
| 2. Shortcut keys | 2. Touches de fonction |
| 3. Home key | 3. Bouton Accueil |
| 4. Touchpad | 4. Pavé tactile |
| 5. Click area | 5. Zone de clic |

Shortcut keys

Touches de fonction



Back
Retour



Mute audio
Couper le son



Decrease volume
Diminuer le volume



Increase volume
Augmenter le volume



Play previous track/chapter
Lire le morceau ou le chapitre précédent



Play/Pause
Lire/Pause



Play next track/chapter
Lire le morceau ou le chapitre suivant



All apps
Toutes les applications



Action menu
Menu d'action



Search
Rechercher



Toggle keyboard backlight
Définir le rétroéclairage du clavier



Decrease brightness
Diminuer la luminosité



Increase brightness
Augmenter la luminosité



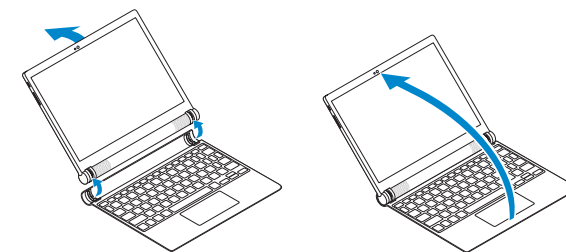
Screen lock
Verrouillage de l'écran



Home
Accueil

Disconnecting the keyboard

Déconnexion du clavier



Turn the tablet outward to disconnect the keyboard.

Tournez la tablette vers l'extérieur pour déconnecter le clavier.